

ИСКУСТВА,  
СТАВОВИ И  
ПЕРЦЕПЦИИ  
ЗА КОРУПЦИЈА  
И СУДИР НА  
ИНТЕРЕСИ НА  
ГРАЃАНИТЕ НА

**ОПШТИНА  
КАВАДАРЦИ**

Период на спроведување на истражување: 09.02.2022 до 18.02.2022.



Број на испитаници: **334 испитаници**

Метод: телефонска анкета

## Најголеми проблеми во општината

Невработеност **17,5%**

Здравство **15,9%**

Одржување и изградба на локални патишта **8,8%**

## ПЕРЦИПИРАН ПРИТИСОК ДА СЕ ПРИСТАПИ КОН КОРУПЦИЈА

СИСТЕМОТ ТРЕБА ДА  
**ФУНКЦИОНИРА**  
ЗА ДА НЕ **КОРУМПИРА**

45,8%

43,7%

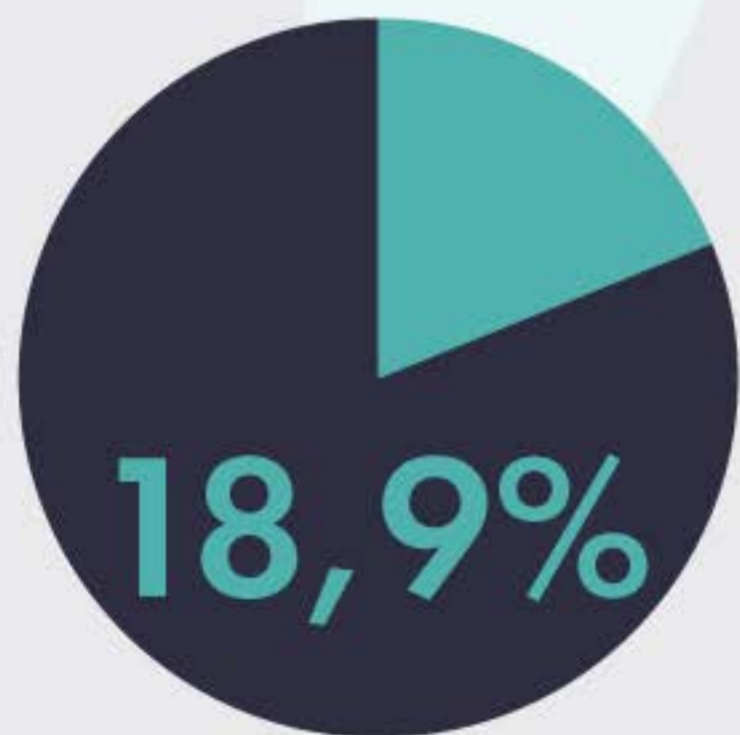
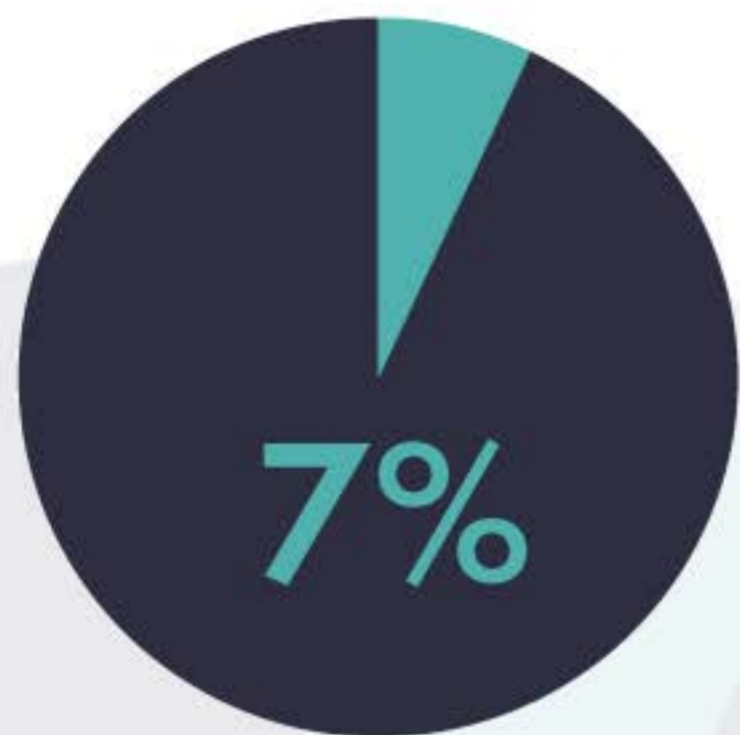
28,8%

**45,8%** од жителите на општина Кавадарци изјавиле дека е многу или донекаде веројатно да треба да му дадат **подарок** на службеникот за да решат одреден проблем, додека **43,7%** изјавиле дека очекуваат дека ќе треба да направат **услуга**. **28,8%** од жителите изјавиле дека е многу или донекаде веројатно да треба да дадат **готовина** на службеникот за да решат одреден проблем.

ОПШТИНА КАВАДАРЦИ

## ИСКУСЕН ПРИТИСОК ЗА КОРУПЦИЈА

СИСТЕМОТ ТРЕБА ДА  
**ФУНКЦИОНИРА**  
ЗА ДА НЕ **КОРУМПИРА**






На **7%** од испитаниците во Кавадарци, во изминатите две години, се случило **директно** да им биде побарано пари, подарок или услуга. **18,9%** од испитаниците од Кавадарци, истакнале дека при контакт со јавни службеници на територијата на општината во изминатите две години, **иако не им било побарано директно, им било покажано дека очекуваат** некаква награда.

ОПШТИНА КАВАДАРЦИ

## ИСКУСТВО СО КОРУПЦИЈА

СИСТЕМОТ ТРЕБА ДА  
**ФУНКЦИОНИРА**  
ЗА ДА НЕ **КОРУМПИРА**

Само **1,5%** од жителите на Кавадарци платиле поткуп, направиле услуга или дале подарок во сите случаи кога им било побарано, додека **7,2%** го сториле тоа само во дел од случаите.

Од испитаниците кои биле во ситуација да направат услуга, дадат подарок или платат за нешто да добијат што законски им следува на локално ниво, најчесто тоа го имаат направено кон  здравствените работници (**3,6%**),  полициски службеници (**2,4%**) и  инспекциски службеници (**2,1%**).

## ИСКУСТВО СО КОРУПЦИЈА ЗА ВРЕМЕ НА КОВИД19

**13,5 %** од граѓаните на општина Кавадарци во периодот на КОВИД19 пандемијата дале готовина, услуга или подарок за побрз или поквалитетен пристап до здравствени услуги.

ОПШТИНА КАВАДАРЦИ

## ИНФОРМИРАНОСТ ЗА КОРУПЦИЈА

Само **6,5%** од жителите од Кавадарци своите ставови за распространетоста на корупцијата ја темелат на лично искуство.



## ПЕРЦЕПЦИЈА ЗА КОРУПЦИЈА ВО ОПШТИНАТА

Граѓаните од општина Кавадарци сметаат дека во најголем обем, корупција има во **вработувањата** во општината (**32,9%**).



32,9%

## СТАВОВИ ЗА КОРУПЦИЈА

СИСТЕМОТ ТРЕБА ДА  
**ФУНКЦИОНИРА**  
ЗА ДА НЕ **КОРУМПИРА**

**86,2%**

За **86,2%** од жителите од Кавадарци корупцијата **не е оправдана во ниту еден случај**.

**79,9%**

За **79,9%** од жителите од Кавадарци "КОВИД 19 пандемијата ги истакна класните разлики", додека **61,9%** сметаат дека "во услови на пандемија, корупцијата е повеќе распространета".

**61,9%**

**79,9%**

За **79,9%** од жителите од Кавадарци "секој кој има моќ во нашата земја сака брзо да се збогати", додека **76,9%** сметаат дека "законите важат за сиромашните, не и за богатите и политичарите".

**76,9%**

ОПШТИНА КАВАДАРЦИ

## ВОЛЈА ЗА ПРИЈАВУВАЊЕ НА КОРУПЦИЈА

**61,7%** од жителите на  
Кавадарци би пријавиле  
корупција.

## ЗАДОВОЛСТВО ОД БОРБАТА ПРОТИВ КОРУПЦИЈА

**82%** од жителите од Кавадарци  
изразуваат незадоволство од  
досегашната борба против  
корупцијата во нашата земја,  
додека на локално ниво овој  
процент изнесува **51,5%**.

## ПРЕТПОЧИТАНИ МЕРКИ ЗА СПРАВУВАЊЕ СО КОРУПЦИЈА

Жителите од Кавадарци претпочитаат брзи ефективни мерки кои  
имаат за цел да ги казнат сторителите на корупција, наспроти  
долгорочна стратегија на државата која има за цел да превенира  
појава на корупција (**56,9%** наспроти **35,3%**).

ГРУПИ КАЈ КОИ ГРАЃАНИТЕ СМЕТААТ  
ДЕКА **КОРУПЦИЈАТА Е ЗНАЧИТЕЛНО**  
**РАСПРОСТРАНЕТА НА**

СИСТЕМОТ ТРЕБА ДА  
**ФУНКЦИОНИРА**  
ЗА ДА НЕ **КОРУМПИРА**

**ЛОКАЛНО НИВО**

▶ Инспектори во  
општината

47,4%

▶ Полициски службеници

40,2%

▶ Здравствени работници

35,4%

**НАЦИОНАЛНО НИВО**

▶ Судии

87,1%

▶ Пратеници

84,5%

▶ Директори на  
јавни институции

84,2%

▶ Инспектори

83,3%

ОПШТИНА КАВАДАРЦИ





**USAID**  
ОД АМЕРИКАНСКИОТ НАРОД

Овие инфографици се подготвени од Фондација Отворено општество – Македонија со поддршка на американскиот народ преку Агенцијата на САД за меѓународен развој (УСАИД). Мислењата изразени на овие инфографици им припаѓаат на авторите и не ги изразуваат ставовите на Агенцијата на САД за меѓународен развој или на Владата на Соединетите Американски Држави.